

PERFIL DO MEI NA PARAÍBA

ABRIL | 2026



AGÊNCIA REGIONAL SUL | ARSL | SEBRAE/PB

ALHANDRA | CAAPORÃ | CONDE | PITIMBU | JOÃO PESSOA (REGIÃO SUL)



178.195

É A QUANTIDADE DE MICROEMPREENDEDORES INDIVIDUAIS (MEI) ATIVOS EM ABRIL DE 2026 NA PARAÍBA.

2.829

É O NÚMERO DE MEI ATIVOS NA AGÊNCIA REGIONAL SUL (ARSL).

ESSE NÚMERO REPRESENTA

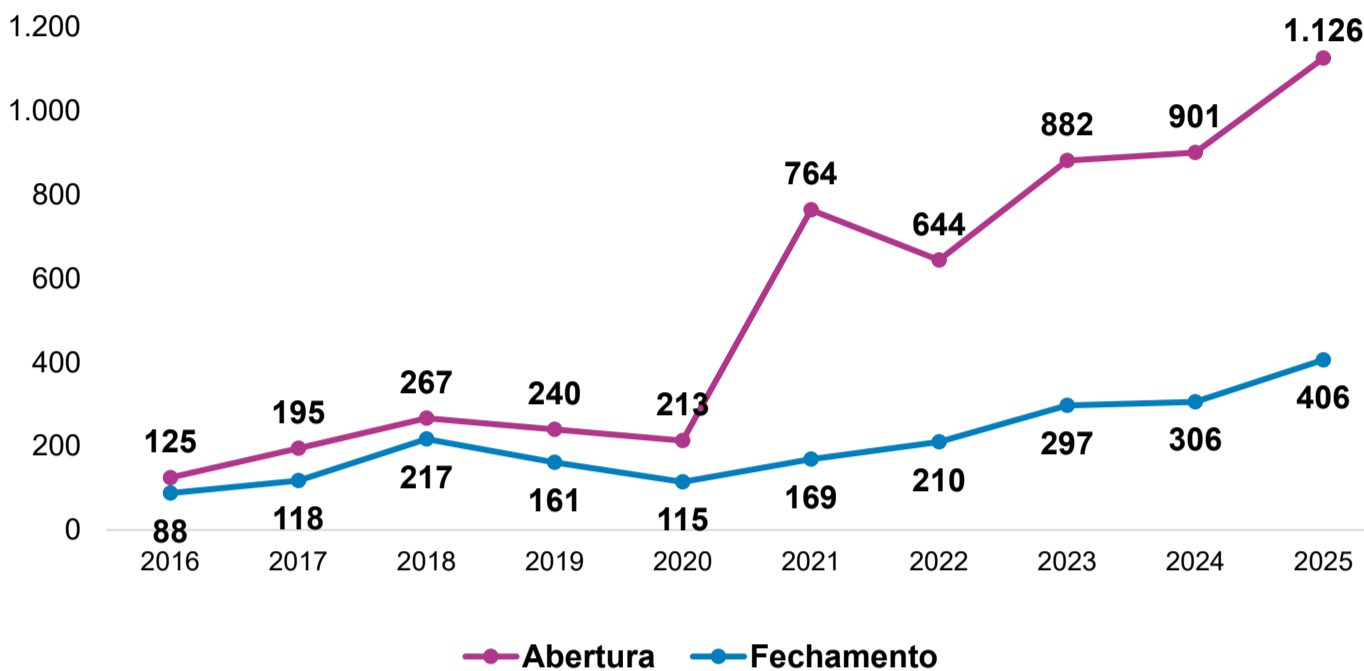
1,58%

DO TOTAL DE MEI ATIVOS NA PARAÍBA.

ABERTURA E FECHAMENTO DE MEI POR ANO

ARSL | DE 2016 A 2025

Entre 2016 e 2025, o volume de aberturas apresentou a abertura de MEI supera o fechamento. Desse modo, durante esse período, o saldo líquido é de **3.270 MEI**.

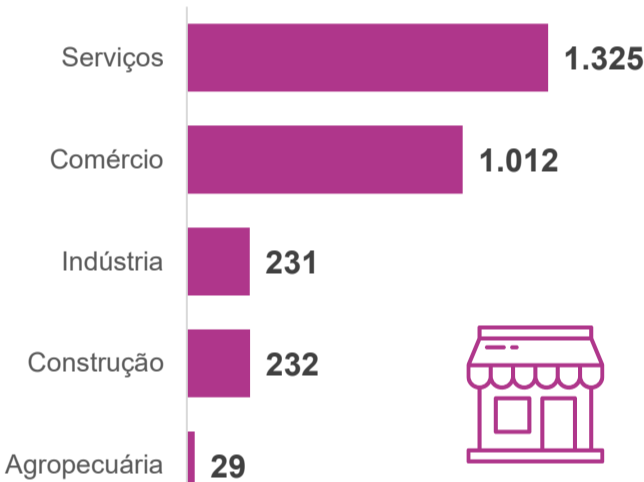


QUANTIDADE DE MEI POR SETOR

ARSL | ABRIL DE 2026

A DISTRIBUIÇÃO DE MEI É LIDERADA PELO SETOR DE

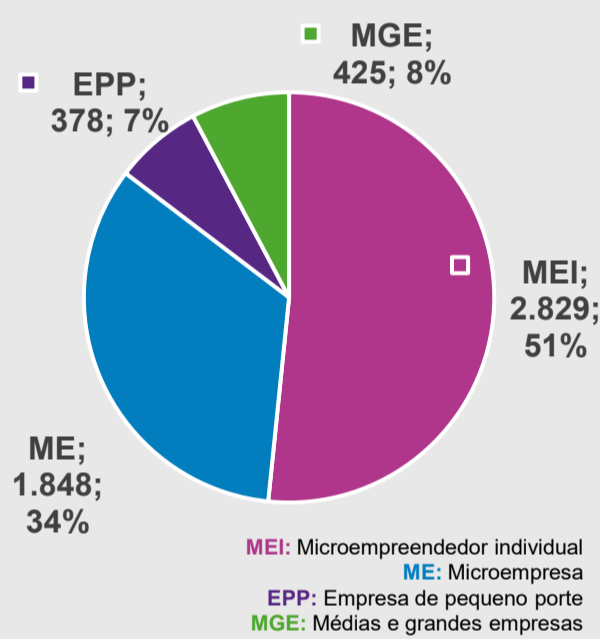
SERVIÇOS.



EMPRESAS POR PORTE NO ESTADO

ARSL | ABRIL DE 2026

A distribuição de empresas por porte mostra uma concentração maior nos MEI.



TOP 5 ATIVIDADES ECONÔMICAS MAIS EXPRESSIVAS ENTRE OS MEI

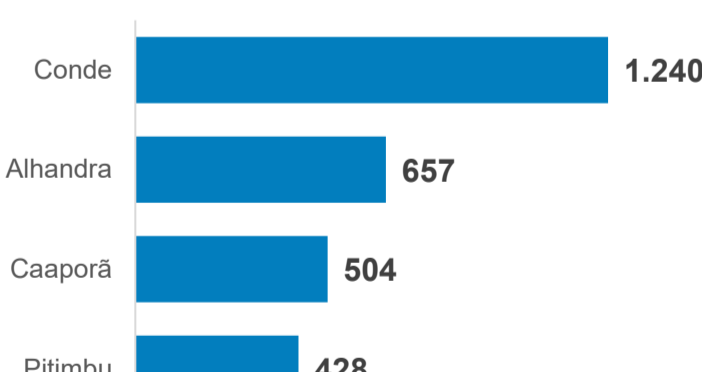
ARSL | ABRIL DE 2026

1	Comércio Varejista de Artigos do Vestuário e Acessórios	148 (5,23%)
2	Cabelereiros	125 (4,41%)
3	Obras de Alvenaria	123 (4,34%)
4	Comércio Varejista de Mercadorias em Geral, com predominância de produtos Alimentícios - Minimercados	117 (4,13%)
5	Promoção de Vendas	87 (3,07%)

21,20%
AS 5 ATIVIDADES MAIS EXPRESSIVAS DA REGIÃO SOMAM 21,20% DOS MEI ATIVOS.

MUNICÍPIOS COM MAIOR VOLUME DE MEI

ARSL | ABRIL 2026



43,83%
O MUNICÍPIO DO CONDE CONCENTRA 43,83% DOS MEI ATIVOS NO TERRITÓRIO, SEGUIDO DE ALHANDRA (23,22%) E CAAPORÃ (17,81%).

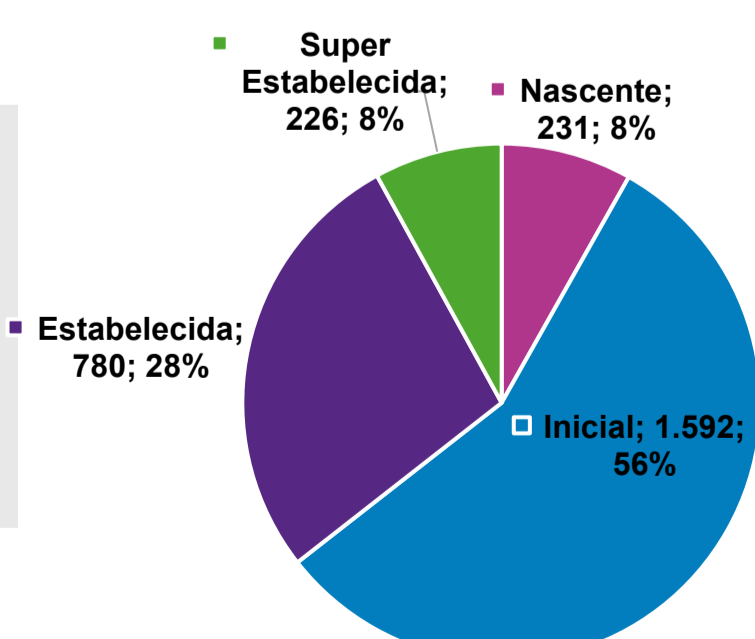
MATURIDADE EMPRESARIAL

ARSL | ABRIL 2026

36%

OS MEI NAS CATEGORIAS "ESTABELECIDADA" E "SUPER ESTABELECIDADA" SOMAM UM TOTAL DE 1.006, O QUE CORRESPONDE A 36% DO TOTAL ANALISADO PARA A REGIÃO.

Nascente: Empresas abertas há menos de 3 meses.
Inicial: De 3 meses a 3 anos e meio.
Estabelecida: De 3 anos e meio a 9 anos.
Super Estabelecida: 10 anos ou mais.



■ Nascente ■ Inicial ■ Estabelecida ■ Super Estabelecida

